

FRAMAFORMS

RÉSUMÉ :

Tutoriel framaforms, créer et diffuser vos enquêtes, questionnaires en ligne gratuitement

AUTEURS :

- belkacem djemel

I. 1- créer un compte framaforms

1. Inscription à framaforms

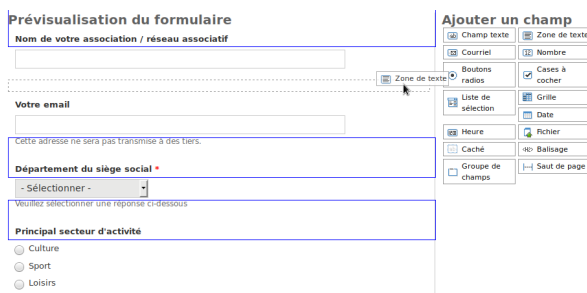
- 1- Accédez au site <https://framaforms.org/> [cf.]
- 2- créer un compte
- 3- inscrire votre nom d'utilisateur, votre courriel et le nom du logiciel
- 4- lire le mail envoyé par framaforms
- 5- cliquer sur le lien
- 6- connexion à framaforms et choix du mot de passe

II. 2- créer un formulaire

1. Création rapide de formulaires

Glissez-déposez

Glissez-déposez, pour plus de facilité
Pour créer votre formulaire, aucune compétence technique particulière n'est nécessaire : il vous suffit de glisser-déposer les champs souhaités



Clonage

Besoin de réutiliser un formulaire que vous aviez déjà fait ? Ou besoin de gagner du temps en réutilisant un formulaire déjà prêt à l'usage ? Vous pouvez réutiliser un formulaire en le clonant : la structure sera dupliquée automatiquement, sans qu'aucune réponse ne soit copiée.

Clonage

Pour cloner ce formulaire, suivez simplement ce lien : <http://beta.framaforms.org/node/1238?clone/confirm>

Cela vous mènera à un nouveau formulaire qui sera déjà prérempli avec les champs du formulaire actuel, mais sans aucune réponse. Vous pourrez donc l'adapter à vos nouveaux besoins, sans que le formulaire courant ou ses résultats ne soient affectés.

Formulaire sur plusieurs pages

Votre formulaire est long. Trop long ?
Vous pouvez le découper sur plusieurs pages afin d'en faciliter le remplissage.



Multiple choix de champs

Que vous ayez besoin de champs textes, de cases à cocher, d'une liste de sélection, de donner la possibilité à vos utilisateurs de mettre en ligne des fichiers, etc., Framforms vous propose de nombreux choix de champs qui vous permettront d'avoir un formulaire adapté à vos besoins.

Ajouter un champ

<input type="text"/> Champ texte	<input type="text"/> Zone de texte
<input type="text"/> Courriel	<input type="text"/> Nombre
<input type="radio"/> Boutons radios	<input type="checkbox"/> Cases à cocher
<input type="list"/> Liste de sélection	<input type="table"/> Grille
<input type="time"/> Heure	<input type="date"/> Date
<input type="checkbox"/> Caché	<input type="code"/> Balisage
<input type="checkbox"/> Groupe de champs	<input type="text"/> Saut de page

Multiplés thèmes

Par défaut, le thème est plutôt neutre, mais vous pouvez en choisir d'autres (en cours), de façon à l'adapter - dans les grandes lignes - à votre charte graphique.

Département du siège social *

Principal secteur d'activité

- Culture
- Sport
- Loisirs
- Social
- Santé
- Jeunesse et éducation populaire, formation
- Economie
- Aide à l'emploi, développement local
- Environnement, éducation à l'environnement et au développement durable
- Tourisme social
- Solidarité internationale
- Autre

Veuillez sélectionner une réponse ci-dessus

EVOLUTION DE VOS SUBVENTIONS PUBLIQUES EN 2016 (tendance générale)

	En baisse	Stable	En Hausse	Ne sait pa
État	<input type="radio"/>	<input type="radio"/>	<input type="radio"/>	<input type="radio"/>
Région	<input type="radio"/>	<input type="radio"/>	<input type="radio"/>	<input type="radio"/>
Département	<input type="radio"/>	<input type="radio"/>	<input type="radio"/>	<input type="radio"/>
Autres collectivités	<input type="radio"/>	<input type="radio"/>	<input type="radio"/>	<input type="radio"/>
Autres financeurs publics (ex : CAF, ARS, ...)	<input type="radio"/>	<input type="radio"/>	<input type="radio"/>	<input type="radio"/>

Champs conditionnels

Vous pouvez masquer/afficher/forcer un champ suivant les réponses de vos utilisateurs. Par exemple, si une case à

cocher "Autre" est cochée, vous pouvez faire apparaître un champ texte "autre" que l'utilisateur devra remplir.

Tourisme social
 Solidarité internationale
 Autre

Veillez sélectionner une réponse ci-dessus

Autre

Règles de validation

Vous pouvez ajouter si vous le souhaitez à votre formulaire des règles de validation qui pourront être simples ou complexes. Par exemple : « Vérifier que le champ "âge" soit compris entre 18 et 118 », ou « vérifier que le champ "kilomètres" soit supérieur à 12 ».

The screenshot shows the configuration interface for a questionnaire titled 'questionnaire1'. It features a navigation bar with 'Voir', 'Modifier', 'Formulaire', 'Résultats', and 'Partager'. Below this, there are tabs for 'Conception du formulaire', 'Champs conditionnels', 'Configuration des mails de confirmation', and 'Validation du formulaire'. The 'Champs conditionnels' tab is active, showing a table of conditions. The table has columns for 'Si' (condition), 'est' (operator), and 'Règle' (rule). Two conditions are listed: 1) 'NOM PRENOM' is 'Ravel Maurice' and 2) 'Nouveau courriel' is 'requis'. There are buttons for 'Ajouter une nouvelle condition' and 'Enregistrer les conditions'.

Tutoriel vidéo : exemple de création de formulaire

Description du formulaire [cf.]

- 1- indiquer un titre
- 2- enrichir son texte (gras, italique,etc...)

Thème [cf.]

- 1- Choix du thème du formulaire (forme, couleur)

modèle [cf.]

- 1- Modéliser son questionnaire pour qu'il soit réutilisé par d'autres

image [cf.]

- 1- parcourir ses dossiers pour intégrer une image au questionnaire

fichier [cf.]

- 1- Parcourir ses dossiers pour attacher un fichier (pdf, doc, jpeg,etc...) au questionnaire

expiration [cf.]

- 1- Indiquer une date de fin de diffusion du questionnaire

III. 3- diffuser ou partager un formulaire

1. diffuser ou partager

Diffusion et intégration simplifiées

Vous pouvez partager vos formulaires par courriel, sur un site web, ou sur les réseaux sociaux facilement. Vous pouvez même l'embarquer sur votre site web.

Partager

[Voir](#) [Modifier](#) [Formulaire](#) [Résultats](#) [Partager](#)

Vous pouvez partager ce formulaire avec les options suivantes. Vous pouvez aussi le "cloner" afin de créer un nouveau formulaire réutilisant les mêmes champs.

Adresse et lien HTML

Copiez cette adresse web et partagez-la avec qui vous voulez !

<http://beta.framaforms.org/situation-des-associations-en-auvergne-rhone-alp>

Ou avec le code HTML

```
<a href="http://beta.framaforms.org/situation-des-associations-en-auvergne
```

Embarquer le code

```
<iframe src="http://beta.framaforms.org/situation-des-associations-en-auvergne-rhone-alpes-1473238853" width="100%" height="800" border="0"></iframe>
```

Veuillez noter que tous les sites ne permettent pas d'inclure des iframes dans leurs contenus. Il vous faudra peut-être disposer d'autorisations adéquates, ou de plugins spécifiques (ex pour WordPress).

Partager sur les réseaux sociaux

[Diaspora*](#) [Facebook](#) [Twitter](#)

Clonage

Pour cloner ce formulaire, suivez simplement ce lien : <http://beta.framaforms.org/node/12381/clone/confirm>

Cela vous mènera à un nouveau formulaire qui sera déjà prérempli avec les champs du formulaire actuel, mais sans aucune réponse. Vous pourrez donc l'adapter à vos nouveaux besoins, sans que le formulaire courant ou ses résultats ne soient affectés.

Courriels

Vous pouvez envoyer un courriel à chaque soumission, à vous même, au répondant, aux deux, ou même à qui vous voulez. Ce courriel peut contenir les valeurs saisies au formulaire.

Adresse de courriel du destinataire

Personnalisé :

Composant :

Les soumissions du formulaire seront envoyées par e-mail à cette adresse. N'importe quel champ e-mail, liste d'options, ou champ caché peut être sélectionné comme destinataire. Des adresses e-mail multiples doivent être séparées par des virgules.

Activer l'envoi
Décocher pour désactiver l'envoi de ce courriel.

Détails des entêtes de courriel

Sujet du courriel

Par défaut: Soumission du formulaire : Situation des associations en Auvergne-Rhône-Alpes

Personnalisé :

Limitation du nombre de soumission

Vous pouvez limiter le nombre de soumission à un chiffre inférieur à 1000 (mais pas au-dessus, voir la page limitations)

Vous pouvez aussi limiter le nombre de soumission pour un même utilisateur (identifié par un cookie anonymisé)

Limitation des soumissions

Illimité

Limiter à soumission(s) pour

Limiter le nombre de soumissions autorisées.

Limitation des soumissions par utilisateur

Illimité

Limiter chaque utilisateur à soumission(s) pour

Limiter le nombre de soumissions par utilisateur. Un utilisateur est identifié par son nom de connexion s'il est connecté, ou par son adresse IP et un cookie si anonyme. L'utilisation des cookies peut être modifié dans la [configuration globale de webform](#).

Désactivation/fermeture du formulaire.

Par défaut, votre formulaire est actif pendant 6 mois (9 mois maximum, voir la page limitations), mais vous pouvez le fermer à la soumission quand vous le souhaitez, tout en conservant la possibilité d'y accéder.

Statut de ce formulaire

Ouvert

Fermé

Fermer un formulaire empêche de nouvelles soumissions, quelque soit l'utilisateur.

Tutoriel vidéo : Configuration et validation des courriels de soumissions

1- Configuration des mails de soumission et de confirmation [cf.]

2- Réglage de la durée de validité du questionnaire (ne peut excéder 6 mois) [cf.]

Tutoriel vidéo : Partage du questionnaire

1- Récupération de l'URL du questionnaire en ligne [cf.]

2- Intégration du questionnaire dans une publication ou un site [cf.]

3- Partage sur les réseaux sociaux (facebook, twitter) [cf.]

IV. 4- Analyse et téléchargement

1. Résultats

Visualisation

Vous pouvez facilement accéder à la liste des soumissions, et visualiser ces dernières les unes à la suite des autres.

Soumission #9

[Retourner les courtiers](#)

[Soumission précédente](#) [Soumission suivante](#)

Informations sur la soumission

Formulaire : [Situation des associations en Auvergne-Rhône-Alpes](#)
Soumis par Anonyme (non vérifié)
jeu, 09/08/2016 - 20:10
0.0.0.0

Nom de votre association / réseau associatif

Graine Rhône-Alpes

Votre email

peter@mail.com

Département du siège social

Métropole de Lyon (69M)

Principal secteur d'activité

Environnement, éducation à l'environnement et au développement durable

EVOLUTION DE VOS SUBVENTIONS PUBLIQUES EN 2016 (tendance générale)

	En baisse	Stable	En Hausse	Ne sait pas	Non concerné
Etat		X			
Région	X				
Département	X				
Autres collectivités		X			
Autres financeurs publics (ex : CAF, ARS, ...)	X				

Téléchargement

Les soumissions peuvent être téléchargées aux formats .csv ou Excel à fin de traitement plus complexes.

Format d'export

Microsoft Excel

Texte délimité

Warning: Opening delimited text files with spreadsheet applications may expose you to formula injection or other security vulnerabilities. When the submissions contain data from untrusted users and the downloaded file will be used with spreadsheets, use Microsoft Excel format.

Format du texte délimité

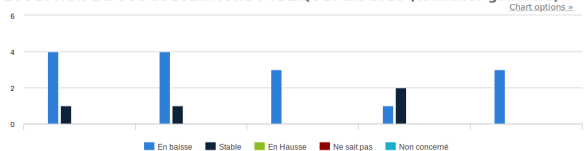
Tabulation (t)

Ceci est le délimiteur utilisé dans le fichier CSV/TSV lors du téléchargement des résultats de Webform. La méthode la plus fiable pour préserver les caractères hors alphabet latin consiste à utiliser la tabulation. Vous pouvez vouloir le remplacer par un autre caractère en fonction du programme avec lequel vous prévoyez d'importer les résultats.

Analyse

Un outil d'analyse des réponses (très basique) est inclus, vous permettant d'obtenir immédiatement des statistiques (nombre de réponses sur un champ texte, total ou moyenne sur les champs numériques, ou détail des réponses sur les champ à choix multiples).

EVOLUTION DE VOS SUBVENTIONS PUBLIQUES EN 2016 (tendance générale)



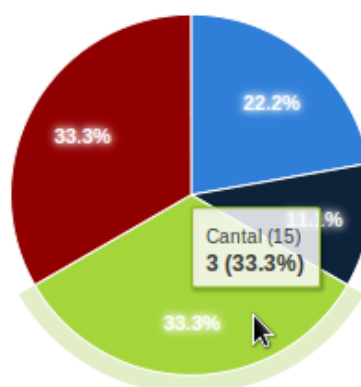
Graphes

Les réponses analysées peuvent faire l'objet d'un graphique automatiquement

génééré. (NB : pour des graphiques plus complet, téléchargez vos résultats dans un tableur comme Libre Office).

Département du siège social

[Chart options »](#)



Ain (01)	2
Ardèche (07)	1
Cantal (15)	3
Métropole de Lyon (69M)	3

Tutoriel vidéo : Exploitation des résultats

1- Création de tableau, de graphe pour analyser les résultats du questionnaire | [cf.]

2- analyser le tableau | [cf.]

3- visualiser toutes les soumissions | [cf.]

4- Télécharger le fichier "tableur" d'analyse des résultats | [cf.]

V. 5- Divers

1. Adapté aux supports mobiles

Les framaforms s'adaptent automatiquement à votre support et peuvent être visualisés et remplis sur mobiles et tablettes.

Nom de votre association / réseau associatif

Votre email

Département du siège social *

Principal secteur d'activité

- Culture
- Sport
- Loisirs
- Social
- Santé
- Jeunesse et éducation populaire, formation
- Economie
- Aide à l'emploi, développement local
- Environnement, éducation à l'environnement et au développement durable
- Tourisme social
- Solidarité internationale
- Autre

Veillez sélectionner une réponse ci-dessus

**EVOLUTION DE VOS SUBVENTIONS PUBLIQUES
EN 2016 (tendance générale)**

2. Tutoriel sous forme pdf

[téléchargement du tutoriel en format pdf](#)



3. Respect de vos utilisateurs et de vos données

Vie privée garantie

Framaforms est un service proposé par Framasoft, association loi de 1901 d'intérêt général dont un des objectifs est de résister aux atteintes à la vie privée, notamment lorsqu'il s'agit de collectes massive telles que pratiquées par GAFAM (Google, Apple, Facebook, Amazon, Microsoft). Nous prenons l'engagement (lien CGU) de ne pas exploiter vos données ou celles de vos utilisateurs.

Anonymat

Les données issues de Framaforms sont anonymisées, il est (normalement) impossible pour un créateur de formulaire de récupérer les adresses IP des répondants. Il va de soi cependant que si le créateur du formulaire place des champs "Nom" ou "Prénoms" et que le répondant les remplit avec des données correctes, ces données pourront être récupérées (c'est pourquoi il ne faut JAMAIS saisir un mot de passe dans un framaforms !).

Logiciels libres

Framaforms repose entièrement sur des logiciels libres, qui autorisent et permettent une installation du services sur vos propres serveurs. (lien framacloud)